
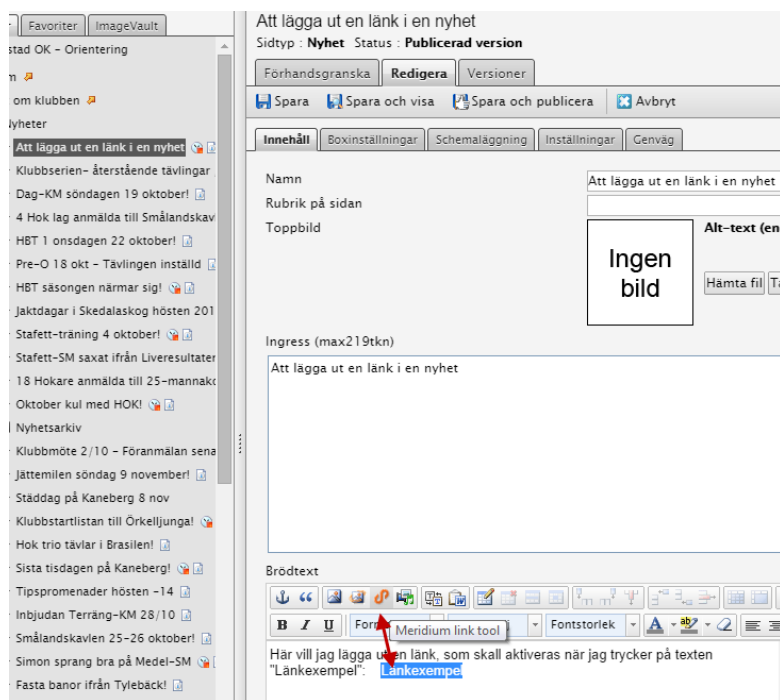


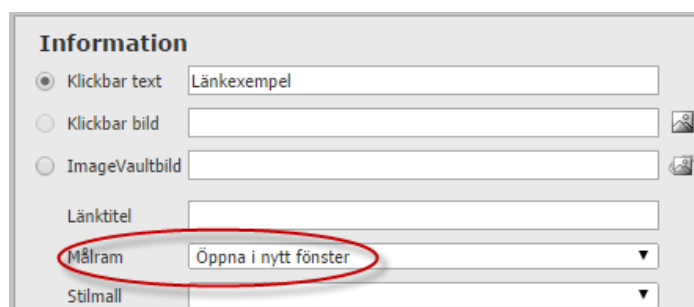
Att lägga ut en länk i en nyhet

Det vanligaste sättet är att länka en text i brödtexten så här:

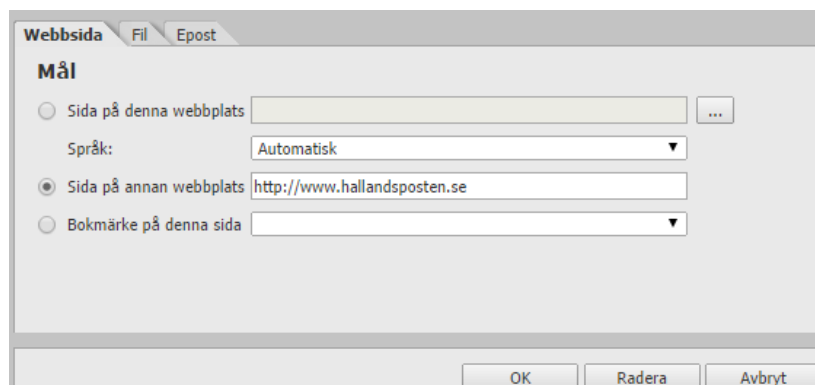
Markera texten du vill skall innehålla länken och välj Meridium link tool 



Då öppnas länkverktyget och man bör alltid välja målram ”Öppna i nytt fönster” under **Information** så att man får ett fönster som innehåller länkens information, men har kvar ett fönster med HOK:s hemsida.



I **Mål**-delen under fliken **Webbsida** kan man välja som i exemplet nedan en extern webbsida eller välja en fil från ImageVault under fliken **Fil**



Ett annat vanligt sätt är att låta nyheten länka direkt till ett annat ställe:
Det gör du genom att välja Genväg, och där lägga in Länken enligt exemplet nedan.
Kom även här ihåg att välja målram ”Öppna länken i nytt fönster”

Förhandsgranska Redigera Versioner

Spara Spara och visa Spara och publicera Avbryt

Innehåll Boxinställningar Schemalagging Inställningar Genväg

Typ av länk Länk till sida på annan webbplats

Målram Öppna länken i nytt fönster

Extern länk http://www.hallandsposten.se

Länktext

Dölj Läs mer-länk

Om man inte skrivit något i Ingress, så får man ett felmeddelande, som kan åtgärdas med en punkt där.

• OBS! "Typ av länk" är satt till "Länk till sida på annan webbplats" förhandsgranskning. "Typ av länk" kan ändras under "Redigera"

! "Ingress (max 250 tkn)" kan inte vara tom.

Förhandsgranska Redigera Versioner

Spara Spara och visa Spara och publicera Avbryt

Innehåll Boxinställningar Schemalagging Inställningar Genväg

Namn Att lägga ut e

Rubrik på sidan

Toppbild

Ingen bild

Ingress (max249tkn)

.

Detta var några exempel på de vanligaste länkvarianterna.
En komplett beskrivning finns på [informationssidorna om IdrottOnline Klubb](#)